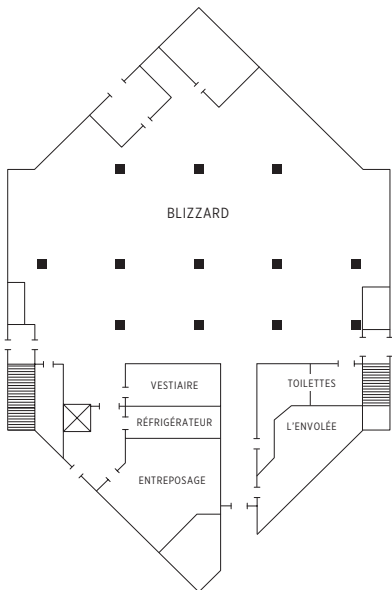
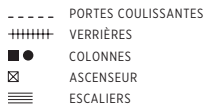
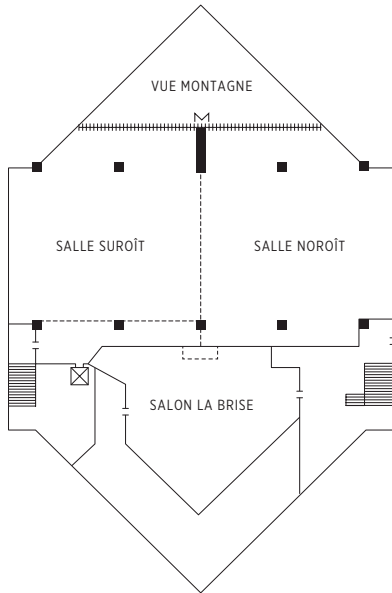


FEUILLET TECHNIQUE

SALLES DE RÉUNION ET CENTRE DE CONGRÈS



DÉTAILS ▪ DIMENSIONS

1^{ER} ÉTAGE SALLE SUROÏT

| | |
|-------------------------|-----------------------------|
| Total | 3 705 pi² |
| Partie verrière | 299 pi ² |
| Partie principale | 3 081 pi ² |
| Arrière colonnes | 325 pi ² |
| Hauteur | 18 pi |

1^{ER} ÉTAGE SALLE NOROÏT

| | |
|-------------------------|-----------------------------|
| Total | 3 245 pi² |
| Partie verrière | 299 pi ² |
| Partie principale | 2 622 pi ² |
| Arrière colonnes | 324 pi ² |
| Hauteur | 18 pi |

SALLES SUROÏT ET NOROÏT

| | |
|--------------------------------|-----------------------------|
| Superficie totale | 6 950 pi² |
|--------------------------------|-----------------------------|

SALON LA BRISE

| | |
|--------------------------------|-----------------------------|
| Superficie totale | 1 230 pi² |
|--------------------------------|-----------------------------|

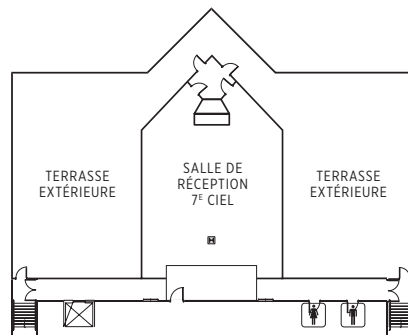
LE CENTRE DE CONGRÈS VOUS OFFRE :

- Cuisine et section de service au même étage
- Ascenseur
- 6 950 pieds carrés d'espace d'exposition
- Capacité de 45 kiosques d'exposition (8' x 8')
- Accès Internet haute vitesse
- Installations électriques et téléphoniques
- Possibilité de spectacle, orchestre, casino, disco, etc.
- Capacité de plancher de 150 kPa
- Division des salles par système de portes coulissantes insonorisées
- Accessibilité aux véhicules motorisés en saison estivale
- Climatisation
- Système d'éclairage d'urgence
- Système d'alarme incendie
- Rideaux coulissants pour projection
- Intensité de courant : 200 ampères
- Tension électrique : 120 / 208 — 3 phases : 347, 600 V

DÉTAILS ▪ DIMENSIONS

REZ-DE-CHAUSSÉE LE BLIZZARD

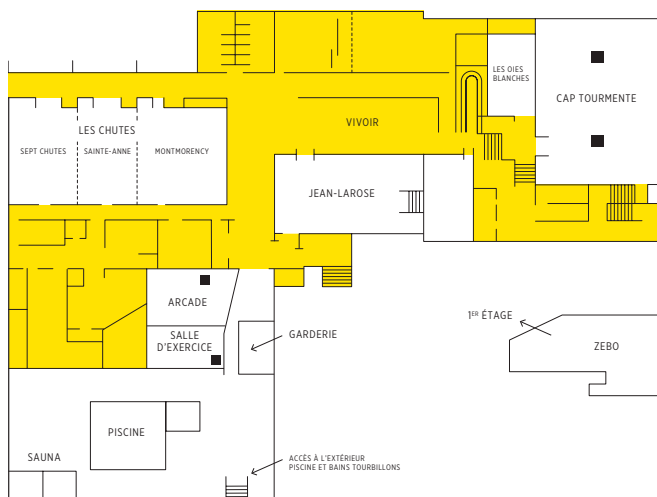
| | |
|--------------------|-----------------------------|
| Total | 6 498 pi² |
|--------------------|-----------------------------|



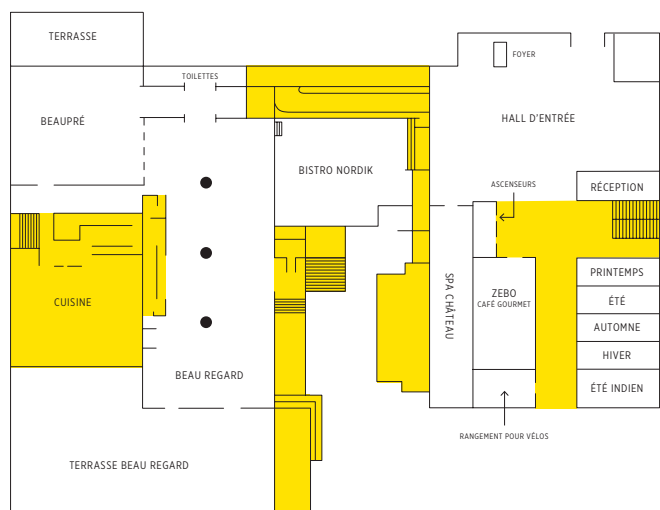
LE SALON D'EXPOSITION VOUS OFFRE :

- Ascenseur
- Aire de chargement 24' x 28' ou 7,1 m x 9,4 m
- 6 498 pieds carrés d'espace d'exposition
- Capacité de 41 kiosques d'exposition (8' x 8')
- Accès Internet haute vitesse
- Installations électriques et téléphoniques
- Climatisation
- Système d'éclairage d'urgence
- Système d'alarme incendie
- Intensité de courant : 200 ampères
- Tension électrique : 120 / 208 — 3 phases : 347, 600 V

ÉTAGE CONGRÈS



REZ-DE-CHAUSSÉE



- PORTES COULISSANTES
- + + + + + VERRIÈRES
- ● COLONNES
- ☒ ASCENSEUR
- ≡ ESCALIERS

| Salles | Surface en pieds carrés • Dimensions (long./larg./haut.) | Théâtre | Banquet (8) | École | Conférence | Kiosques | U | Demi-lune (6) |
|-------------------------|---|---------|-------------|-------|------------|----------|----|---------------|
| Salles Suroît et Noroît | 6 840 • 114 X 60 X 18 | 600 | 500 | 500 | 0 | 45 | 0 | 375 |
| Salle Suroît ou Noroît | 3 249 • 57 X 57 X 18 | 300 | 225 | 216 | 0 | 25 | 0 | 168 |
| Salle Blizzard | 6 840 • 114 X 60 X 9,4 | 300 | 325 | 325 | 0 | 41 | 0 | 240 |
| 7 ^e Ciel | 1 406 • 37 X 38 X 11,5 | 120 | 90 | 82 | 56 | 8 | 46 | 66 |
| Hall d'entrée (lobby) | 3 214 • — | 0 | 0 | 0 | 0 | 12 | 0 | 0 |
| Vivoir (lounge) | 952 • 34 X 28 X 9,10 | 0 | 0 | 0 | 0 | 7 | 0 | 0 |
| Beaupré | 1 640 • 41 X 40 X 10,11 | 160 | 120 | 90 | 45 | 14 | 40 | 90 |
| Les Chutes | 2 100 • 75 X 28 X 9,10 | 260 | 208 | 224 | 0 | 12 | 0 | 150 |
| Montmorency | 924 • 33 X 28 X 9,10 | 130 | 72 | 50 | 46 | 8 | 40 | 54 |
| Sainte-Anne | 588 • 21 X 28 X 9,10 | 60 | 40 | 27 | 32 | 6 | 27 | 30 |
| Sept Chutes | 588 • 21 X 28 X 9,10 | 60 | 40 | 27 | 32 | 6 | 27 | 30 |
| Cap Tourmente | 2 035 • 55 X 37 X 9,8 | 250 | 128 | 180 | 40 | 12 | 36 | 96 |
| Printemps | 299 • 23 x 13 x 11,9 | 30 | 24 | 12 | 18 | 0 | 0 | 0 |
| Été et automne | 299 • 23 x 13 x 11,9 | 0 | 0 | 0 | 12 | 0 | 0 | 0 |
| Hiver: secrétariat | 299 • 23 x 13 x 8,7 | 0 | 0 | 0 | 6 | 0 | 0 | 0 |
| Été indien | 437 • 23 x 19 x 8,7 | 55 | 40 | 40 | 28 | 0 | 24 | 30 |
| Bistro Nordik | 1 190 • 34 x 35 x 11,10 | 0 | 0 | 0 | 0 | 0 | 0 | 0 |
| L'Envolée | 392 • 14 X 28 X 7,11 | 30 | 40 | 30 | 20 | 0 | 16 | 30 |
| Jean-Larose | 1 155 • 53 x 45 x 8,6 | 90 | 48 | 60 | 26 | 0 | 22 | 36 |
| Beau Regard | 4 290 • 110 x 39 x 9,10 | 0 | 240 | 0 | 0 | 0 | 0 | 0 |

